

ALLGEMEINE OUTDOOR INFORMATION
ZU PFLEGE UND QUALITÄT

Ö
bullfrog®

www.bullfrog-design.com

FRÄNKISCHE POLSTERMANUFAKTUR



Glückwunsch zu Ihrem neuen Outdoor Lieblingsplatz.

Wir wünschen lange Freude und Zufriedenheit mit Ihrem Bullfrog Möbel. Diese kleine Broschüre liefert viele hilfreiche Tipps für die Pflege und den Gebrauch der Möbel. Mehr Informationen finden Sie unter www.bullfrog-design.de. Passende Pflegemittel und kompetente Beratung zur Pflege erhalten Sie u.a. auf www.bullfrog-care.de.



Jedes unserer Möbel ist ein von Hand gefertigtes Unikat. In der vom Kunden gewünschten Zusammenstellung. Wir arbeiten mit exklusiven Materialien - Innen und Außen. Individuelle Ausführungen entstehen besonders beim Einsatz von natürlichen Stoffen, naturbelassenen Ledern und heimischen Hölzern. Diese werden mit viel handwerklichem Können und Sachverstand verarbeitet. Von Anfang bis Ende. Jedes Detail.

Bewahren Sie alle Unterlagen zum Kauf Ihres Möbels, auch über die gesetzliche Gewährleistungspflicht von 2 Jahren hinaus, sorgsam auf. Alle wichtigen Informationen finden Sie in ihrer Produktmappe und zusätzlich auf unserer Website www.bullfrog-design.de

OUTDOOR MÖBEL

Unsere Möbel sind gebaut, gedacht und gemacht für draußen.

Trotzdem kann es vorkommen, dass auch ein Outdoormöbel unter den unterschiedlichen Wittereinflüssen wie Sonne, Wind, Nebel, Regen, Hagel, Frost, Eis und Schnee Schaden (z.B. Schimmelbildung oder Wasserränder) nimmt.

Jedes Material wird vom Wetter beeinflusst, auch positiv. So entsteht beispielsweise bei Holz durch die natürliche Verwitterung mit der Zeit eine charakteristische graue Patina auf der Oberfläche. Bei falscher Behandlung wie z. B. dauerhaft ausgesetzter Feuchtigkeit, können auch Outdoormaterialien Schimmel bilden. Textile Materialien müssen die Möglichkeit zum Trocknen haben. Schutz vor Regen, Hagel etc. bieten die dafür vorgesehenen Schutzhüllen, die jedoch auch regelmäßig zum Trocknen abgenommen werden müssen, da sich eine Kondensatbildung durch Temperaturunterschiede nicht vermeiden lässt.

Lesen Sie hierzu S. 8-9.

Der beste Schutz im Winter ist ein trockener Platz wie z.B. eine Gartenhütte oder ein anderer trockener Bereich, an dem das Möbel geschützt steht. Vor dem Einlagern sollten Sie die Möbel durchtrocknen lassen, gründlich säubern und ggf. materialspezifisch pflegen, damit Sie das Möbelstück im nächsten Frühjahr ohne weitere Pflege nutzen können.

DIE WICHTIGSTEN TIPPS AUF EINEN BLICK:

- Unsere Möbel dürfen und können ohne Probleme nass werden. Textile Materialien müssen aber die Möglichkeit zum Trocknen haben.
- Lassen Sie nasse Teile nicht über längere Zeit aufeinander liegen. Hier kann es sonst zu Stockflecken bzw. Schimmelbildung kommen. Lose Teile wie Kissen sollten rundum trocknen können.
- Unsere Outdoor Schutzhüllen regelmäßig lüften.

ALLGEMEINE PFLEGEHINWEISE

Legere Polsterung/Wellenbildung: Unsere Sofas werden mit einer von uns bevorzugten legeren Polsterung gefertigt. Diese Polsterart ist weicher als eine herkömmliche straffe Polsterung. Sie gewährleistet einen gemütlichen, weichen Sitzkomfort. Eine wellige Oberfläche auf Sitz, Rücken und Armlehnen stellt keinen Qualitätsmangel dar, sondern ist modellbedingt gewollt. Lose Sitz- und Rückenissen müssen vor der ersten Nutzung und regelmäßig nach Gebrauch aufgeschüttelt werden. Bitte entfernen Sie diese auch bei Nässe damit sie an allen Ecken gut trocknen können. Um die Flächen nach der Benutzung zu glätten, sollten die Sitz- und Rückenissen nach außen gestrichen, geklopft oder geschüttelt werden. Bei festverpolsterten Füllmatten ist diese Unterhaltspflege besonders wichtig!

Grundsätzliches: Bezugsmaterialien wie Leder, oder Stoff dehnen sich unter Belastung. Dadurch können, mit zunehmender Gebrauchsdauer Ihres Sofas, Wellen und Falten im Bezug entstehen. Dies sind warentypische Eigenschaften und bilden keinen Grund für Beanstandungen. Alle unsere Möbelfüße sind, je nach Modell unterschiedlich, mit einem Standardschutz ausgestattet. Bitte prüfen Sie, ob dieser Schutz für Ihren Bodenbelag geeignet ist. Wenn Sie sich nicht sicher sind, erkundigen Sie sich bitte im einschlägigen Fachhandel, um Schäden zu vermeiden.

Unterhaltspflege: Um Ihr Polstermöbel frei von Staub und Fusseln zu halten, empfehlen wir, es einmal im Monat mit der Polsterdüse ihres Staubsaugers auf niedrigster Stufe abzusaugen. Bullfrog empfiehlt zur Reinigung seiner textilen Bezüge den Bullfrog Textilreiniger. Unsere Leder reinigen und pflegen Sie ebenfalls am besten mit Bullfrog Produkten. Exakte Hinweise, sowie die entsprechenden Produkte und Bezugsquelle finden Sie unter www.bullfrog-care.de. Durch die Nutzung der Möbel können schon nach kurzer Zeit optische Veränderungen eintreten. Dies ist ein völlig normaler Prozess den alle Polstermöbel durchlaufen. Lebensdauer oder Nutzung sind nicht beeinträchtigt. **Service:** weitere Informationen erhalten Sie bei Ihrem Fachhändler oder unter www.bullfrog-design.de

OUTDOOR STOFF

ALLGEMEINE STOFFINFO

Bullfrog Outdoor Stoffe sind außergewöhnlich in Muster, Farbe, Funktion, Qualität und Anspruch. Sie verleihen jedem Möbelstück seinen eigenen Charakter. Sie unterstreichen den Stil seines Besitzers. Bullfrog stellt den persönlichen Bezug zum Möbel her.

Wir bieten unterschiedliche Qualitäten von Outdoorstoffen an: wasserfeste Stoffe, wasserabweisende und schnelltrocknende Stoffe sowie leicht trocknende Qualitäten finden sich im Portfolio wieder. Außerdem bieten wir nachhaltige Stoffe an, die zu 100% recyclebar sind. Unsere Outdoorstoffe haben eine hohe Licht- und Farbestabilität und sind bei richtiger Behandlung Schimmel- und Bakterienresistent.

Bei der Verarbeitung von Polsterstoffen sind leichte Farbabweichungen im Stoff, geringe optische oder haptische Unterschiede in den verwendeten Materialien üblich und gehören zum Charakter eines Polstermöbels. Im Gebrauch verändert sich die Florlage, Sitzspiegel können auftreten und Gebrauchsspuren sind die Regel.

Merkmale bei Bezugstoffen: Unsere Bezugstoffe unterliegen festgelegten Tests, die über Qualität und Material Auskunft geben. Informationen zu unseren Stoffen finden Sie bei Ihrem Händler in der Bullfrog Stoffkollektion, Angaben sind je Stoff auf der Rückseite des Etiketts zu finden. Hierzu gehören unter anderem:

Lichtechtheit: Als Lichtechtheit bezeichnet man die Resistenz eines Bezugs gegenüber der Einwirkung von Licht (insbesondere Sonnenschein, Tageslicht, Halogen-Beleuchtung). Eine Verfärbung des Materials unter Einfluss von Licht ist bei Möbelstoffen nicht zu verhindern. Bezugsmaterialien wie Stoff können bei starker Einstrahlung schon nach wenigen Wochen an den beschienenen Stellen Farbabweichungen aufweisen, die jedoch auf den Gebrauch oder die Lebensdauer keinen Einfluss haben.

Pilling: Bezugstoffe können im Gebrauch oberflächlich aufrauen und kleine Knötchen bilden, die sogenannten Pills. Diese entstehen durch Reibung, weil lose Fasern des Bezugs oder der Kleidung an der Oberfläche verwirbeln.

Je feiner und hochwertiger das Garn, desto eher neigt es zu Pillingbildung. Mit einem speziellen Pilling Rasierer lassen sie sich normalerweise ganz einfach entfernen.

Scheuerbeständigkeit: Die Scheuerbeständigkeit bezeichnet die Widerstandsfähigkeit eines Sofastoffes gegen Abrieb. Für die Haltbarkeit eines Stoffes spielt der Wert der Scheuertouren eine sehr wichtige Rolle. Je höher der Wert, desto scheuerbeständiger ist der Stoff. Diese Angaben finden Sie für jeden Stoff auf der Rückseite des Stoffmusters im Kollektionswagen. Jeder Bullfrog Händler wird mit unserer Bullfrog Stoffkollektion bzw. einem Kollektionswagen ausgestattet.

Alle Stoffe und Leder in der Bullfrog Kollektion haben sowohl einen Namen als auch eine Nummer. Diese dient u.a. dazu, weitere Informationen zur Pflege und dem Handling im Bereich Service auf www.bullfrog-design.de zu erhalten.

Zum Schutz der Möbelstoffe sollten folgende Punkte beachtet werden:

- Manche Bekleidungsstoffe wie z.B. Jeans sind nicht farbecht und können abfärben.
- Spitze Gegenstände wie Schmuck, Reißverschlüsse oder Nieten an Hosen können sich verhaken und Fäden ziehen. Auch Klettverschlüsse oder Tierkrallen können Schlingenzüge verursachen.

Unser Outdoor Leder ist ein natürlich gewachstes Leder. Bei Nässe kann es zu Wellenbildung kommen, diese glätten sich wieder sobald das Möbel trocknet. Die Lichtechtheit ist leider nicht sehr ausgeprägt, es verblasst zunehmend und bekommt eine schöne Farbpatina.

Für Bezugstoffe, die nicht aus der Bullfrog-Kollektion stammen, können wir keine Haftung übernehmen.

Option Outdoor Unterbezug: Einen zusätzlichen Schutz vor Nässe bietet ein atmungsaktiver Unterbezug aus wasserfestem Softshell (Funktionsgewebe). Dieser wird zwischen Polster und Bezug eingearbeitet. Zu dessen wertentypischen Eigenschaften zählt u.a. eine Geräuschbildung die sich z.B. in einem Knistern ausdrückt. Auch verändert der Unterbezug den Sitzkomfort, dieser wird i.d.R. etwas fester. Der Unterbezug kann gegen Aufpreis für das jeweilige Modell ausgewählt werden.

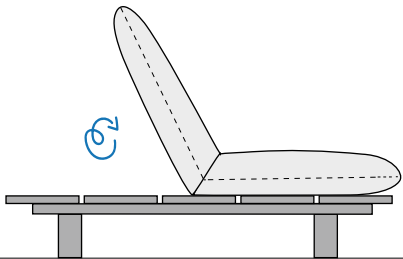


BULLFROG SCHUTZHÜLLEN:

Damit Sie lange Freude an Ihrem Outdoor-Möbel haben, empfiehlt Bullfrog zum Schutz vor Schmutz und Nässe die passend zu ihrem Outdoor-Möbel angebotenen Schutzhüllen.

Die Schutzhüllen sind aus einem wasserfesten Outdoor-Funktionsgewebe gefertigt und sind mit Befestigungsbändern versehen. Bevor die jeweilige Schutzhülle über das dazu passende Möbel gezogen wird, müssen alle losen Teile wie z.B. Kissen weggenommen und separat gelagert werden.

Achtung! Die Schutzhüllen sind ein idealer Schutz vor Nässe und Schmutz. Bitte beachten Sie hierbei, dass sich durch Temperaturunterschiede Feuchtigkeit unter der Hülle bilden kann. Es entsteht eine natürliche Kondensatbildung. Achten Sie daher bitte unbedingt darauf, die Hüllen regelmäßig zum Lüften und Trocknen des Möbels abzunehmen um Stockflecken und Schimmelbildung zu vermeiden. Bei längerer Lagerung der Schutzhüllen ist zwingend zu beachten, dass sie nicht feucht gelagert werden. Bitte immer vor dem Lagern trocknen lassen. Um ein Durchlüften zu gewährleisten, wurden die Schutzhüllen so konzipiert, dass sie nicht bis zum Boden reichen. Bei Möbeln mit beweglichen Rücken ist darauf zu achten, dass sie zur Einlagerung minimal hochgeklappt werden. Somit werden Stockflecken vermieden und die Hüllen können nach Wunsch trotzdem verwendet werden.



Mehr Infos unter www.bullfrog-design.de

VERWENDUNG DER SCHUTZHÜLLEN:

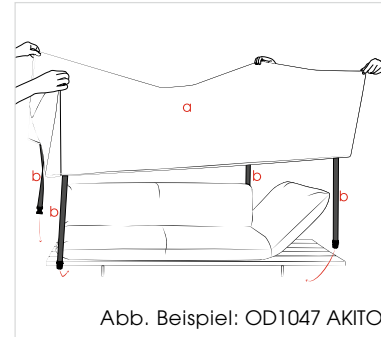
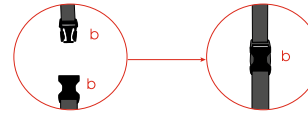


Abb. Beispiel: OD1047 AKITO



1. Legen Sie die Schutzhülle (a) von oben auf das Möbelstück.
2. Ziehen sie die Ecken zurecht, bis die Schutzhülle das Möbelstück abdeckt.
3. Verbinden Sie nun die Gurtbänder (b) an der Unterseite mit den Klippverschlüssen.





OUTDOOR
HOLZ

ALLGEMEINE HOLZINFO

Massivholz - ein echtes Naturprodukt. Einzigartig in Struktur und Farbe. Farb- bzw. Strukturabweichungen zu den gezeigten Mustern sind die Regel. Bullfrog Holz stammt aus nachhaltiger Forstwirtschaft und kurze Wege in der Beschaffung haben oberste Priorität. Unser Holz hat Äste, Verwachsungen oder feine Risse. Naturbelassenes Holz vergraut. Es bewegt sich, nimmt Gebrauchsspuren an. Bei einem Teil unserer Hölzer werden Astlöcher und Risse gekittet. Auch hier sind Farbabweichungen je nach Oberflächenbehandlung die Regel. **Holz arbeitet:** bei größeren Klimaschwankungen können z.B. Spannungsrisse oder Verwerfungen entstehen. Abweichungen dieser Art stellen keine Reklamationsgründe dar. Unser Holz wird produktspezifisch lackiert, geölt und auf Anfrage unbehandelt angeboten.

Hier einige Tipps zur Unterhaltspflege:

Unbehandelte Hölzer: Zur täglichen Pflege und bei leichten Verschmutzungen kann die Holzoberfläche mit einem trockenen oder nebelfeuchten Tuch abgewischt werden. Hierbei ist zu beachten, dass bei unbehandelten Hölzern immer ein leichter Abrieb der Holzfasern stattfindet. Bei dunklen Hölzern ist dieser Abrieb auf einem hellen Tuch durchaus zu sehen. Dies stellt keinen Reklamationsgrund dar. Alle unbehandelten Hölzer, die grobe Verschmutzungen oder raue Stellen aufweisen, können bei Bedarf mit einem handelsüblichen feinen Schleifpad (mind. 180er Körnung oder feiner) bearbeitet werden. Unbehandelte Hölzer haben durch ihre Natürlichkeit einen einzigartigen Charakter. Durch den täglichen Gebrauch entsteht im Laufe der Zeit eine gewünschte Patina.

Geölte Hölzer: Zur täglichen Pflege und bei leichten Verschmutzungen kann die Holzoberfläche mit einem trockenen oder nebelfeuchten Tuch abgewischt werden. Stark beanspruchte Stellen können bei Bedarf zur Auffrischung mit einem geeigneten handelsüblichen Pflegeöl nachgepflegt werden. Bitte beachten Sie, dass das Öl vollständig austrocknen muss, bevor Polsterteile aufgelegt werden können.

Beachten Sie hierzu die Hinweise des Herstellers. Wir empfehlen die Pflegeöle der Firma Remmers, diese sind bei der Firma Remmers direkt bestellbar oder im Fachhandel erhältlich. Generell empfehlen wir 1x jährlich eine Auffrischung. Durch die Ölbehandlung wird ein Vergrauen des Holzes verlangsamt. **Achtung!** Bitte beachten Sie, dass sich die Farbe des Holzes durch die Behandlung mit dem Pflegeöl leicht verändern kann!

Lackierte Hölzer: Zur täglichen Pflege und bei leichten Verschmutzungen kann die Holzoberfläche mit einem trockenen oder nebelfeuchten Tuch abgewischt werden.

Bezüglich der Demontage bei Plateaus, siehe Produktspezifische Montageanleitung.

Farbabweichungen: Dunkle Hölzer, wie z.B. die Thermoeseche, verändern durch Sonneneinstrahlung sehr schnell ihre Farbe (Aufhellern). Abgedeckte Stellen (durch z. B. Polster, Tischläufer, Vasen) bleiben dunkel.

Beispiele Holztisch/Plateau:



Mehr Infos unter www.bullfrog-design.de



Weitere nützliche Tipps zur Unterhaltspflege:

1. *Pflege von Gewinden & Verschraubungen*

Wir empfehlen mindestens 1 Mal im Jahr Gewinde und Verschraubungen mit einem handelsüblichen Schmierfett zu pflegen, damit diese funktionsfähig bleiben und sich kein Flugrost bilden kann.

2. *Umgang mit Akkus*

Generell sollten Sie den Akku alle 3 Monate laden, v.a. vor Beginn der kalten Jahreszeit sollten Sie diesen einmal komplett laden.

3. *Pflege von geölte Betonoberflächen*

Zur täglichen Pflege und bei leichten Verschmutzungen kann die Betonoberfläche mit einem nebelfeuchten Tuch abgewischt werden. Zur weiteren Pflege empfehlen wir die Tischplatte mit Steinöl nachzuölen. Beachten Sie hierzu die Hinweise des Herstellers. Wir empfehlen das Stein- und Terrakotta Öl der Firma Osmo.

Beispiel: OD2204 Mamamia,
Betonoberfläche



Beispiel: Gewinde, OD0821 Rockfrog

