

# GEBRAUCHSANLEITUNG MODELL OD0001 KISSEN

© KURT BEIER & KATI QUINGER



Bullfrog bietet eine große Auswahl an Kissen an. Passend zu jedem Modell geben wir Kissenempfehlungen ab. Sollten Sie weitere Kissen für Ihre individuelle Outdoorgestaltung wünschen, beraten wir Sie gerne.

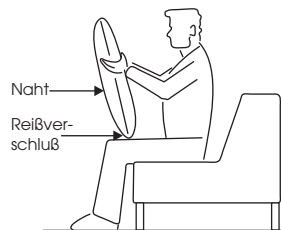


Funki




Funki

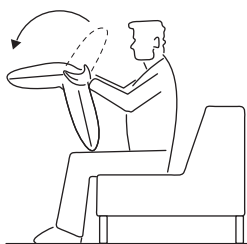
## FUNKI - So funktioniert`s:



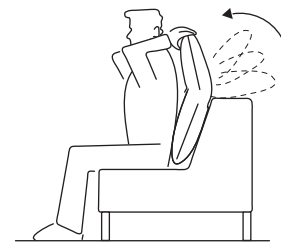
1. Fassen Sie das Kissen oben seitlich und stellen Sie das Kissen mit dem RV nach unten und mit der nahtlosen Seite vor sich auf die Oberschenkel.



2. Bewegen Sie den oberen Teil des Kissens nach vorne (auf sich zu) bis die Endstellung erreicht ist.



3. Jetzt können Sie den oberen Teil des Kissens nach hinten klappen bis das Kissenoberteil in der Nullstellung einrastet.



4. Platzieren Sie nun das Kissen in der gewünschten Position (z.B. im Rücken, nahtlose Seite vorne und RV unten). Sie können jetzt das Kissenoberteil je nach Belieben und Position in verschiedene Raststellungen bringen indem Sie das Kissenoberteil langsam auf sich zu ziehen.