

# PRODUKTINFORMATION MODELL 8200 SOLID.

© 2019 KURT BEIER & KATI QUINGER



Bezogene Türen mit  
filigranem Holzrahmen



Hochwertiges Echtholz,  
Alteiche





Filigrane Metallrahmen

**SOLID.: CHOOSE YOUR STYLE**

SCHRÄNKE, BOARDS UND REGALE MIT MODERNER, KLARER DESIGNLINIE, INDIVIDUELL GESTALTBAR. ALS SOLITÄR AN DER WAND ODER ALS RAUMTEILER PLATZIERBAR. KREATIVER MATERIALMIX MIT HOLZKORPUS AUF FILIGRANEM STAHLRAHMEN, SCHWARZ STRUKTURBESCHICHTET. FRONTPLATTEN VON TÜREN UND SCHUBKÄSTEN AUS MASSIVEM HOLZ WAHLWEISE MIT LEDER ODER STOFF BEZOGEN.

**Rahmen:** Schwarz matt Feinstruktur pulverbeschichtet.




Solid. Holzvarianten:		
	Alteiche (nicht gekittet)	Alteiche schwarz gebeizt
	PG4	PG2
		
Lackiert	✓	✓

18.03.2022

Maßangabe: cm  
Maßstab 1:50

High Board  
HB1

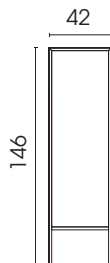


Vorderansicht (High Board)

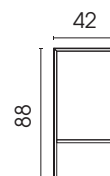
Sideboard  
SB1



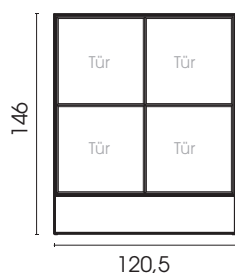
Vorderansicht (Sideboard)



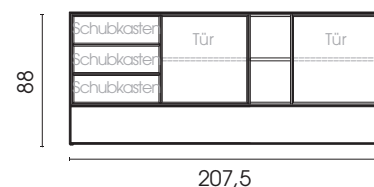
Seitenansicht (High Board)



Seitenansicht (Sideboard)



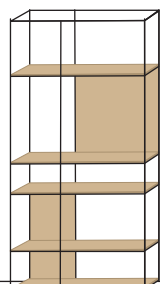
**High Board  
HB1**  
120,5 / 146 / 42  
(4 Türen - bezogen)  
(4 Fachböden / Sichtrückwand)



**Sideboard  
SB1**  
207,5 / 88 / 42  
(3 Schubkästen / 2 Türen - bezogen)  
(3 Fachböden / Sichtrückwand)

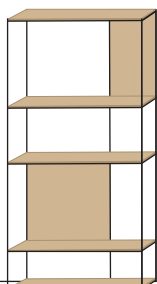
Jedes Möbel ist ein von Hand gefertigtes Unikat. Daher können Maßdifferenzen zu den hier angegebenen Größen entstehen. Ursachen sind: 1. unterschiedliche Bezugsmaterialien (Stoff, Leder), 2. Verarbeitung von Inlettmaten, 3. der Druck mit dem einzelne Typen zu Stellkombinationen verbunden werden, usw. Der Sitzkomfort von Teilen mit größerer Sitztiefe kann zu denen mit geringerer Tiefe differieren.

Oben offen

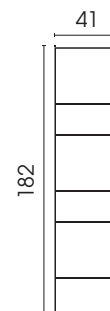


Ansicht (Rack 3)

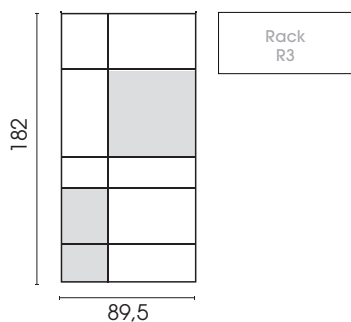
Oben geschlossen



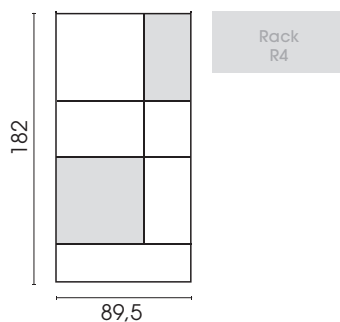
Ansicht (Rack 4)



Seitenansicht (Rack 3/4)

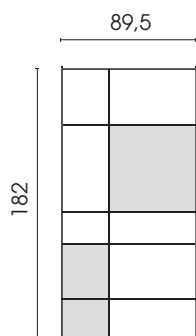


**Rack R3**  
oben offen  
89,5 / 182 / 41

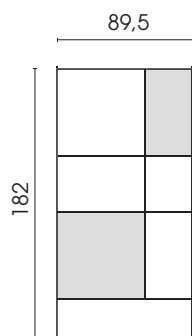


**Rack R4**  
oben geschlossen  
89,5 / 182 / 41

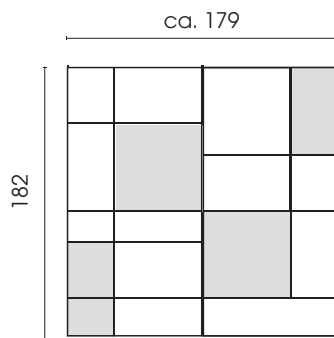
Stellkombinationen Rack R3/R4



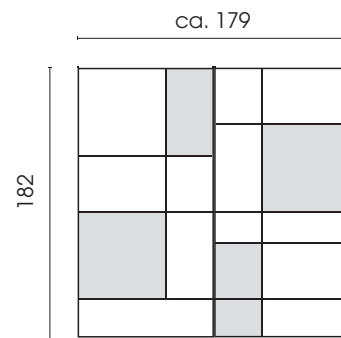
- Typ R3



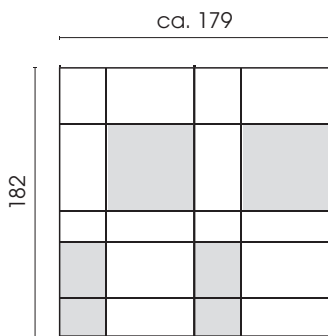
- Typ R4



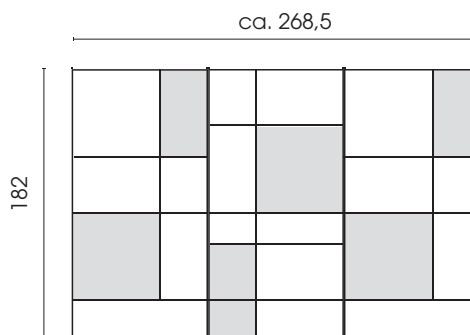
- Typ R3  
- Typ R4



- Typ R4  
- Typ R3



- 2 x Typ R3



- 2 x Typ R4  
- Typ R3

Jedes Möbel ist ein von Hand gefertigtes Unikat. Daher können Maßdifferenzen zu den hier angegebenen Größen entstehen. Ursachen sind: 1. unterschiedliche Bezugsmaterialien (Stoff, Leder), 2. Verarbeitung von Inlettmatrzen, 3. der Druck mit dem einzelne Typen zu Stellkombinationen verbunden werden, usw. Der Sitzkomfort von Teilen mit größerer Sitztiefe kann zu denen mit geringerer Tiefe differieren.